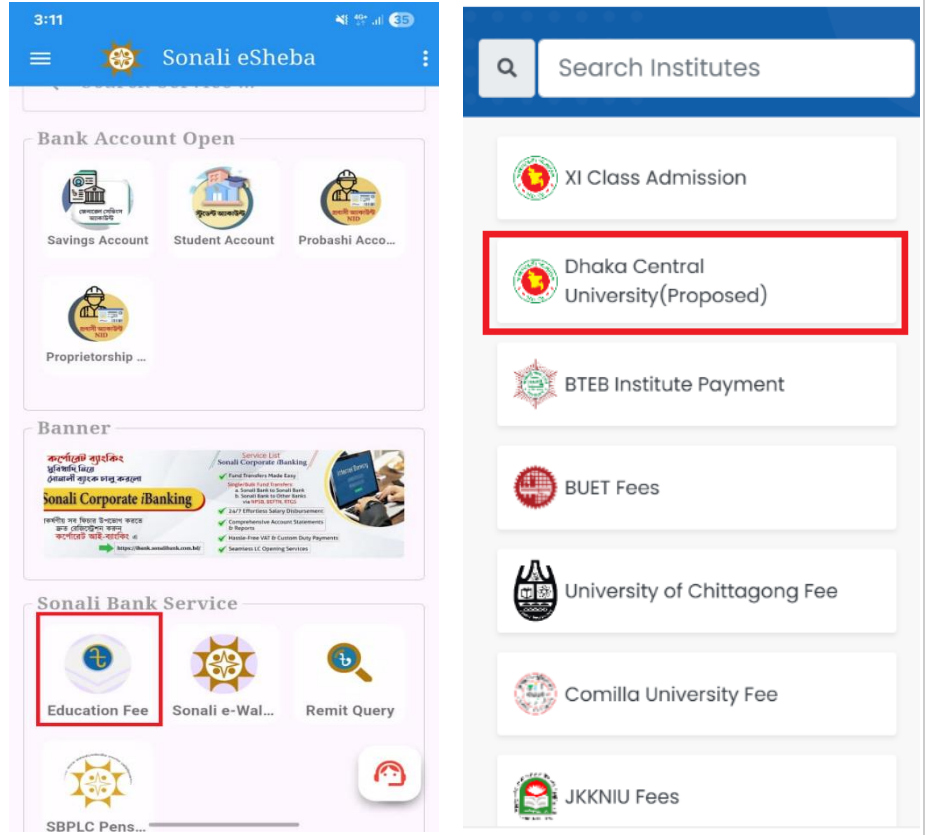


## ঢাকা কেন্দ্রীয় বিশ্ববিদ্যালয়ের (Dhaka Central University) ফি জমা প্রদানের নির্দেশিকা

“সোনালী ই-সেবা” মোবাইল অ্যাপ এর মাধ্যমে ঢাকা কেন্দ্রীয় বিশ্ববিদ্যালয়ের ফি প্রদানের জন্য নিম্নে প্রদর্শিত ধাপগুলো অনুসরণ করুনঃ

ধাপ-১: অ্যাপটি খুলুন এবং “Dhaka Central University(Proposed)” আইকনে টাচ করুন।



ধাপ-২: প্রয়োজনীয় তথ্য প্রদান করুন এবং Check বাটনে টাচ করুন।

ধাপ-৩: প্রদত্ত তথ্যের সঠিকতা যাচাই করুন।  
ডিসপ্লেতে প্রদর্শিত সকল তথ্য সঠিক আছে কি  
না তা চেক করুন। তথ্য সঠিক থাকলে ফি  
পরিশোধের জন্য "Payment Request"  
বাটনে ক্লিক করুন।



**Dhaka Central University(Proposed) Payment**

Please review your information and make payment.

Name	MD IMRAN HOSSAIN
Roll	159201
Serial	159201
Contact No	01711111111
Amount	6500.00

**Payment Request**

ধাপ-৪: আপনার সুবিধাজনক পদ্ধতিতে ফি  
পরিশোধ করুন



সোনালী ই-সেবা

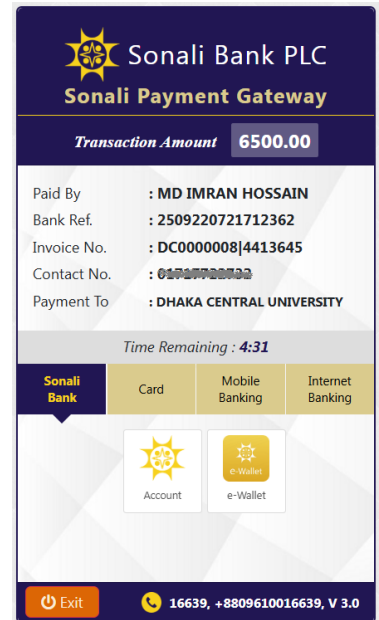
Are you sure for the payment.

**CANCEL** **OK**

Year: 2020  
Contact No: 01711111111  
Amount: 6500.00

**Payment Request**

© 2020 - Sonali Bank Limited



**Sonali Bank PLC**  
**Sonali Payment Gateway**

**Transaction Amount 6500.00**

Paid By : MD IMRAN HOSSAIN  
Bank Ref. : 2509220721712362  
Invoice No. : DC0000008|4413645  
Contact No. : 01711111111  
Payment To : DHAKA CENTRAL UNIVERSITY

Time Remaining : 4:31

**Sonali Bank** Card Mobile Banking Internet Banking

Account e-Wallet


**Exit** 16639, +8809610016639, V 3.0

ফি পরিশোধের জন্য "OK" বাটনে ক্লিক করার পর চিত্রে প্রদর্শিত **Sonali Payment Gateway** পেজ প্রদর্শিত হবে। উক্ত পেজ থেকে এবার আপনি আপনার পছন্দমত যে কোন একটি অপশন ব্যবহার করে ফি পরিশোধ করতে পারবেন।

# সোনালী ব্যাংক পিএলসি এর যে কোন শাখায় আপনার একাউন্ট থাকলে আপনি "Account Transfer" অথবা "Sonali e-Wallet" আইকনে ট্যাপ করে আপনার একাউন্ট থেকেই ফি পরিশোধ করতে পারবেন।

# যে কোন ব্যাংকের ভিসা/মাস্টার কার্ড, এমেক্স কার্ড, ডাচ-বাংলা ব্যাংকের নেক্সাস কার্ড ব্যবহার করেও আপনি ফি পরিশোধ করতে পারবেন।

# মোবাইল ব্যাংকিং (bKash, Rocket, Nagad, Tap, Upay, Ok wallet ইত্যাদি) ব্যবহার করেও আপনি ফি পরিশোধ করতে পারবেন।

 **Sonali Bank PLC**  
**Sonali Payment Gateway**

**Transaction Amount** 6500.00

Paid By : MD IMRAN HOSSAIN  
Bank Ref. : 2509220721712362  
Invoice No. : DC0000008|4413645  
Contact No. : ~~XXXXXXXXXX~~  
Payment To : DHAKA CENTRAL UNIVERSITY


Time Remaining : 1:52

Sonali Bank | **Card** | Mobile Banking | Internet Banking

VISA | MasterCard | AMEX | DBBL NEXUS

VISA | Master | Amex | NEXUS

Exit 16639, +8809610016639, V 3.0

 **Sonali Bank PLC**  
**Sonali Payment Gateway**

**Transaction Amount** 6500.00


Paid By : MD IMRAN HOSSAIN  
Bank Ref. : 2509220721712362  
Invoice No. : DC0000008|4413645  
Contact No. : ~~XXXXXXXXXX~~  
Payment To : DHAKA CENTRAL UNIVERSITY

Time Remaining : 0:00

Sonali Bank | Card | **Mobile Banking** | Internet Banking

Nagad | ROCKET | Upay | bKash  
Cellfin | tap | OKwallet | MeghnaPay  
TeleCash | Islamic Wallet

Exit 16639, +8809610016639, V 3.0

 **Sonali Bank PLC**  
**Sonali Payment Gateway**

**Transaction Amount** 6500.00

Paid By : MD IMRAN HOSSAIN  
Bank Ref. : 2509220721712362  
Invoice No. : DC0000008|4413645  
Contact No. : ~~XXXXXXXXXX~~  
Payment To : DHAKA CENTRAL UNIVERSITY

Time Remaining : 0:00

Sonali Bank | Card | Mobile Banking | **Internet Banking**

IBBL | MTB | AB Bank | MyPrime  
South East | Meghna | Citytouch

Exit 16639, +8809610016639, V 3.0

ধাপ-৫ (ক): উদাহরণ হিসেবে সোনালী ব্যাংক পিএলসি এর একাউন্ট হতে ফান্ড ট্রান্সফারের মাধ্যমে ফি পরিশোধ করা হলোঃ

Sonali Bank PLC  
Sonali Payment Gateway

Total Amount **6505.75**

Bank Ref. : 2509220721712362  
Contact No. : ১৬৬৩৯+৮৮০৯৬১০০১৬৬৩৯  
Transaction Amt : 6500.00  
Processing Fee : 5.75

Account Information

Account No. : ০০০২০০১০০১০০১০০১  
Account Name : অরশাদ  
Mobile No. : ১৬৬৩৯+৮৮০৯৬১০০১৬৬৩৯

**Next**

Exit 16639, +8809610016639

Sonali Bank PLC  
Sonali Payment Gateway

Total Amount **6505.75**

Bank Ref. : 2509220721712362  
Invoice No. : DC0000008|4413645  
Transaction Amt : 6500.00  
Processing Fee : 5.75

One Time Password

OTP : .....

**Confirm Payment**

Resend 16639, +8809610016639

আপনার সোনালী ব্যাংক পিএলসি এর একাউন্ট নম্বর, একাউন্টের নাম, একাউন্টের সঙ্গে সংযুক্ত মোবাইল নম্বর নির্দিষ্ট ফিল্ডে প্রদান করে "Next" বাটনে ট্যাপ করুন। এরপর ব্যাংক একাউন্টের সঙ্গে সংযুক্ত মোবাইল নম্বরে SMS এর মাধ্যমে একটি OTP (One Time Password) প্রেরিত হবে, যা উপরে প্রদর্শিত দ্বিতীয় ছবিতে প্রদর্শিত OTP ফিল্ডে প্রদান করে "Confirm Payment" বাটনে ট্যাপ করলে সফলভাবে ফি পরিশোধিত হবে এবং ব্যাংক থেকে একটি SMS নোটিফিকেশন মোবাইল নম্বরে প্রেরিত হবে।

ধাপ-৬: ফি পরিশোধের পর পে স্লিপ সংরক্ষণ

Sonali Bank PLC  
Payment Receipt  
Dhaka Central University (Proposed)

Transaction Id: DC0000008 Date: 22/09/2025

Name: MD IMRAN HOSSAIN  
Roll: ১৬৬৩৯  
Serial: 159201  
Mobile: ১৬৬৩৯+৮৮০৯৬১০০১৬৬৩৯

Fee Amount(BDT): 6500.00 In Word: Six Thousand Five Hundred Taka Only

This Pay Slip has been generated electronically. No signature required.

Student Copy

সফলভাবে পেমেন্ট সম্পন্ন হলে একটি কনফার্মেশন এসএমএস (SMS) মোবাইলে প্রেরিত হবে এবং চিত্রে প্রদর্শিত পে স্লিপ যা মোবাইলের স্টোরেজে "sonalieSheba" নামক ফোল্ডারে সেভ হবে অথবা আপনার মোবাইল ব্রাউজারে ভাউচারটি ওপেন হবে।

তথ্যঃ

১# পেমেন্ট হিস্টোরি দেখতে চাইলে মেনু অপশন ট্যাপ করলে একটা সার্চ বক্স দেখাবে সেখানে রোল নম্বর বা ট্রান আইডি লিখে সার্চ বাটন ট্যাপ করুন।

২# পেমেন্ট সংক্রান্ত যে কোন জটিলতার জন্য “Help” মেন্যুর সাহায্য নিন।

